



SERIE DOCUMENTOS CEM N°20 - MAYO 2019

IDENTIDADES POLÍTICAS E IMAGINARIOS SOCIALES EN EL AMBA

INFORME SOBRE
INMIGRACIÓN. MIGRACIONES
E IMAGINARIOS

IDENTIDADES POLÍTICAS E IMAGINARIOS SOCIALES EN EL AMBA

INFORME SOBRE INMIGRACIÓN: MIGRACIONES E IMAGINARIOS

En el marco de la encuesta realizada sobre identidades políticas e imaginarios sociales, de la cual el primer informe ya fue publicado, hemos estudiado imaginarios sobre migraciones. Resulta un tema importante pues en los últimos años los discursos xenófobos han crecido sustancialmente, tanto en el debate público como desde ciertos sectores del gobierno nacional.

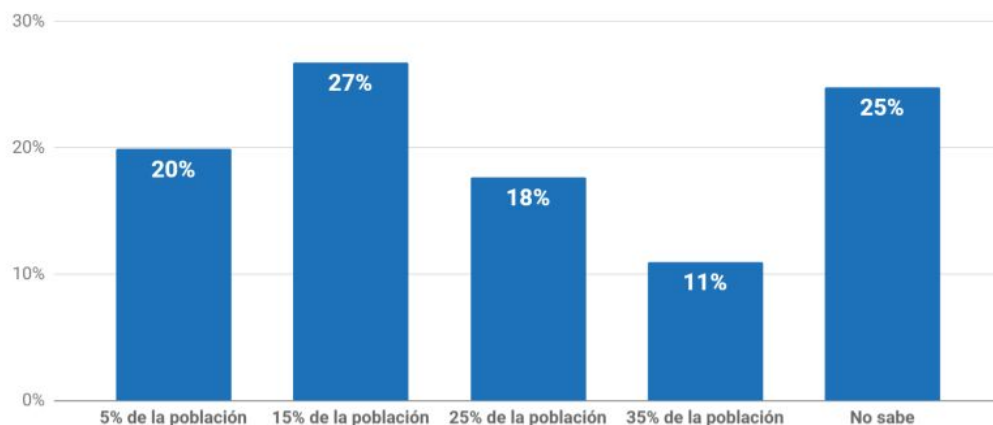
A partir de este interés definimos una batería de preguntas para mensurar el nivel de penetración de esos imaginarios. Al tratar este tema, se realizaron preguntas acerca de los extranjeros y la inseguridad, como también sobre la postura que tienen en cuanto al mercado laboral. Aquí, a diferencia de otros temas, la cuestión geográfica parece ser determinante.

Según el último Censo Nacional, en 2010 el porcentaje de extranjeros sobre población total era de 4,5. Consultamos cuál es el imaginario de los habitantes el AMBA sobre ese tema. Sólo el 20% de los entrevistados afirmó que el porcentaje de extranjeros es alrededor del 5%. Un 27% consideró que ronda el 15% de la población y un 29% afirmó superan el 20%. Mientras en CABA este último grupo es el 14%, en el segundo cordón del Conurbano llega al 39%

¿CONSIDERA QUE LOS EXTRANJEROS EN LA ARGENTINA SON ALREDEDOR DE?



[Fuente] Centro De Estudios Metropolitanos

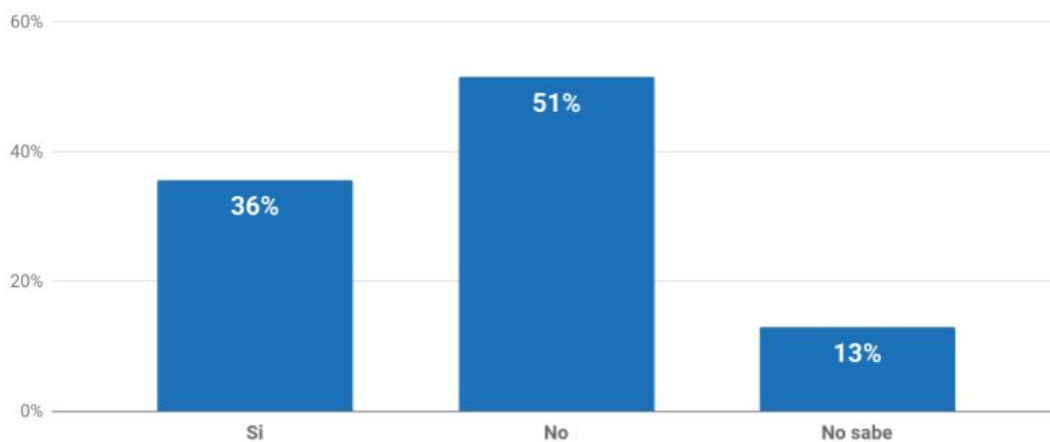


estudiosmetropolitanos.com.ar

En lo que respuesta a la seguridad pública, se observa que los discursos xenófobos sobre el tema son minoritarios. El 51% de los encuestados no considera que la presencia de extranjeros sea una causa que genera mayor inseguridad, mientras un 36% sostuvo que si lo son.

¿CONSIDERA QUE LA PRESENCIA DE EXTRANJEROS ES UNA CAUSA PARA GENERAR MÁS INSEGURIDAD?

[Fuente] Centro De Estudios Metropolitanos



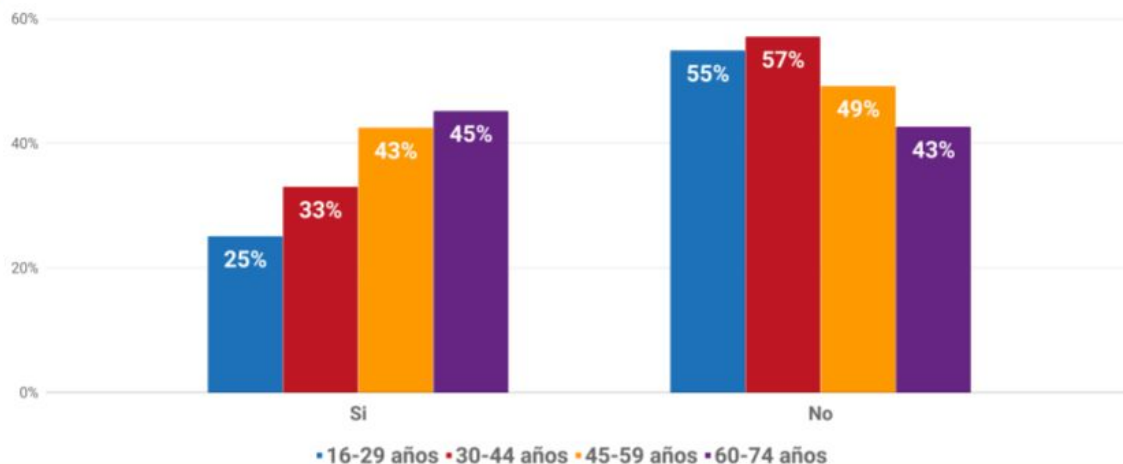
estudiosmetropolitanos.com.ar

Es interesante mencionar que estos guarismos son diferentes cuando se toman distintas franjas etarias, por ejemplo en el caso de los consultados más jóvenes de 16 a 29 años, el 55% no considera que la presencia de extranjeros sea una causa que genera mayor inseguridad, mientras solo un 25% piensa lo contrario. Ahora bien, para la población de 60 a 74 años, la percepción es distinta, ya que el 45% si considera que la presencia de extranjeros genera más inseguridad, mientras que para el 43% no es así.

¿CONSIDERA QUE LA PRESENCIA DE EXTRANJEROS ES UNA CAUSA PARA GENERAR MÁS INSEGURIDAD?



[Fuente] Centro De Estudios Metropolitanos



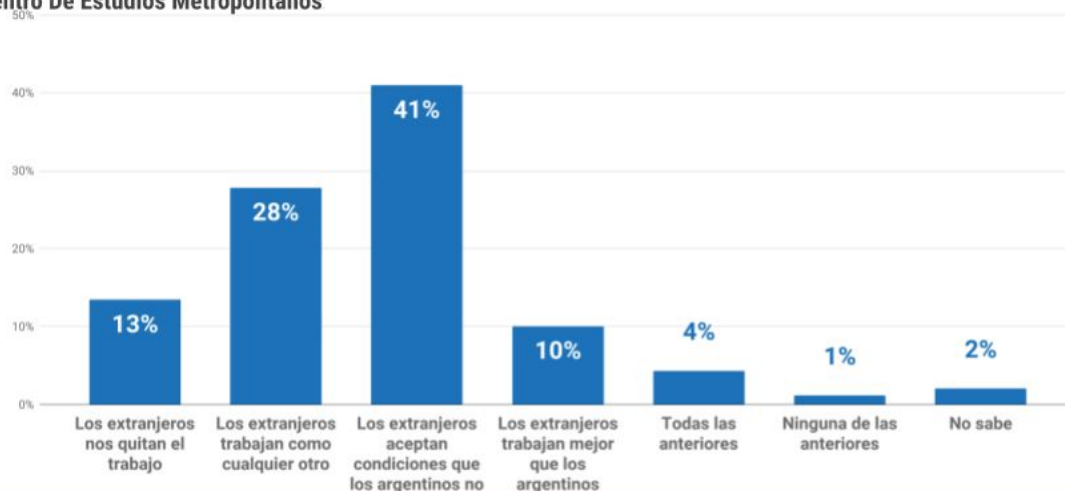
estudiosmetropolitanos.com.ar

Al ser consultados sobre qué afirmación describe mejor su postura respecto a los extranjeros dentro del mercado de trabajo solo un 13% tiene una visión negativa y afirman que los extranjeros nos quitan el trabajo. Un 28% cree que los extranjeros trabajan como cualquier otro, un 41% considera que los extranjeros aceptan condiciones que los argentinos no, y otro 10% considera que los extranjeros trabajan mejor que los argentinos.

¿CUÁL DE LAS SIGUIENTES AFIRMACIONES DESCRIBE MEJOR SU POSTURA RESPECTO A LOS EXTRANJEROS DENTRO DEL MERCADO DE TRABAJO EN LA ARGENTINA?



[Fuente] Centro De Estudios Metropolitanos



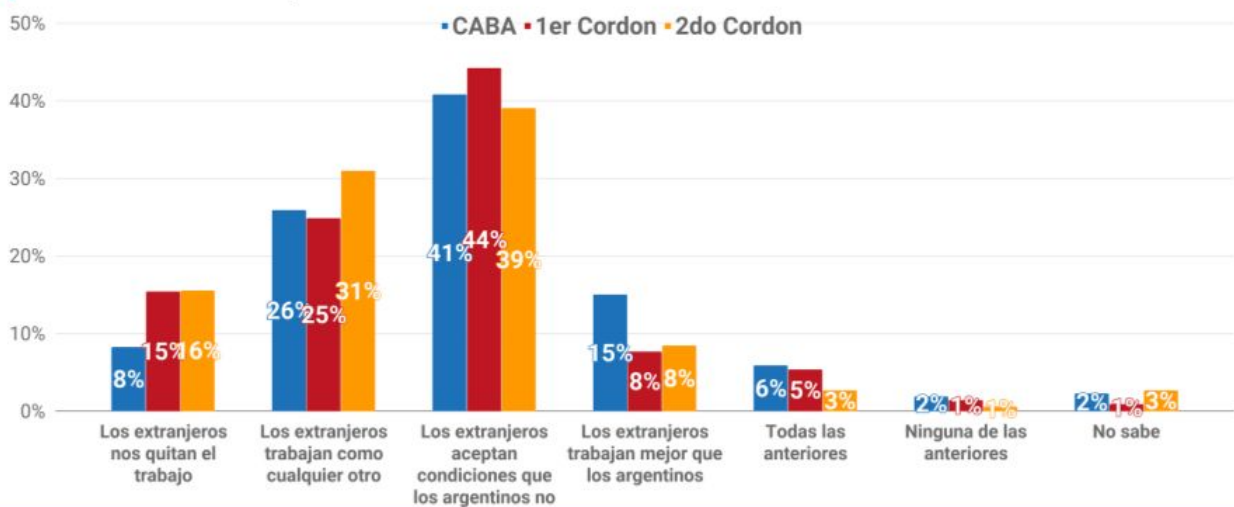
estudiosmetropolitanos.com.ar

El porcentaje de aquellos que consideran que los extranjeros trabajan mejor que los argentinos tiene el mayor indicador en CABA donde alcanza el 15%. En el Conurbano ese porcentaje baja a la mitad, al 8%. Como contracara, aquellos que afirman que los migrantes “nos quitan el trabajo” ronda el 15/16% en el Conurbano, para bajar a la mitad en CABA.

¿CUÁL DE LAS SIGUIENTES AFIRMACIONES DESCRIBE MEJOR SU POSTURA RESPECTO A LOS EXTRANJEROS DENTRO DEL MERCADO DE TRABAJO EN LA ARGENTINA?



[Fuente] Centro De Estudios Metropolitanos



estudiosmetropolitanos.com.ar